

News Release

発行／埼玉縣信用金庫 総合企画部 TEL 048-526-1111(代) <http://www.saishin.co.jp>



2019年5月27日

「Origami Pay」との口座連携について

埼玉縣信用金庫（本店：熊谷市 理事長：橋本 義昭）は、株式会社 Origami（本社：東京都港区 代表取締役社長 康井 義貴、以下 Origami）が提供する、スマホ決済サービス「Origami Pay」について、2019年5月28日（火）より、口座連携を開始します。

当金庫にキャッシュカード発行済み普通預金（総合口座の普通預金、無利息型普通預金）口座をお持ちのお客さまは、Origami のアプリをダウンロードし、「ウォレット」から、「金融機関口座を選択する」を選択し、口座番号などの必要情報を入力し本人確認を行うことで、預金口座と Origami Pay を直接結びつけることができます。これにより、全国の Origami 加盟店にて、スマホ決済を利用することができるようになります。決済時には、リアルタイムに口座から決済代金を引き落とすため、チャージは不要です。

当金庫は、今後もお客さまの多様なニーズに応えるべく、利便性の向上ならびにより良いサービスの提供に取り組んでまいります。

記

1. Origami について

Origami は、「お金、決済、商いの未来を創造する」とのミッションのもと、キャッシュレスを実現するモバイルにおける金融プラットフォームを提供しています。2012年に会社設立し、2015年にスマホ決済サービスの提供を開始。その後、全国のコンビニ、ファストフード、タクシー、百貨店や地域の小売・サービス業など、多岐にわたる業種・業態の加盟店へ、Origami Pay の導入が拡大しており、加盟店数は国内 145 万ヶ所、海外 1000 万ヶ所（2019 年末予定）になります。

※「Origami Pay」に関するサービス内容などは、株式会社 Origami のホームページ等をご確認ください。
(URL : <https://origami.com>)

2. 取扱開始日時 2019年5月28日（火）AM10時より

3. 「Origami Pay」の利用方法

スマホに Origami のアプリをダウンロードし、「ウォレット」から、「金融機関口座を登録する」を選択し、当金庫口座を登録することで、事前にチャージすることなくご利用いただけます。

以上

本件のお問合せ先

埼玉縣信用金庫 総合企画部：小丸

電話：048-526-1111 URL：<http://www.saishin.co.jp>

【参考 1】口座登録画面イメージ

①Origami アプリを起動し、「ウォレット」をタップ



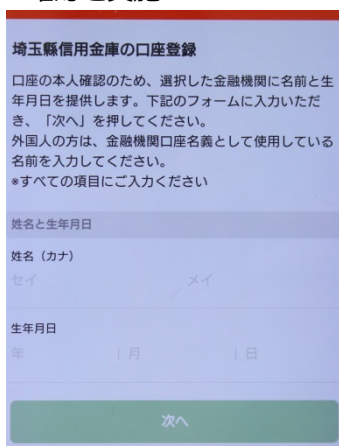
②「金融機関口座を登録する」をタップ



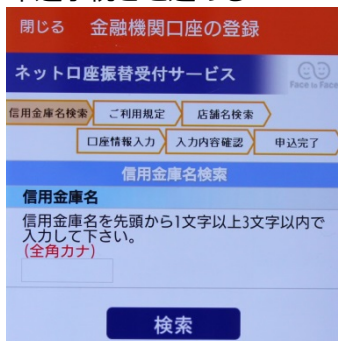
③「埼玉縣信用金庫」をタップ



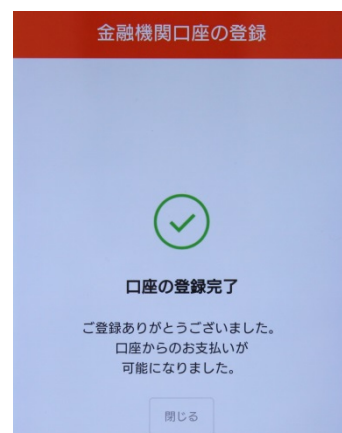
④画面の指示に従い、本人確認を実施



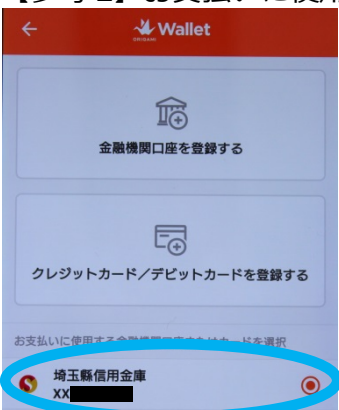
⑤画面の案内に従い、口座振替申込手続きを進める



⑥「口座登録の完了」



【参考 2】お支払いに使用する口座の選択



・ウォレット画面より、お支払いに使用する口座として選択

※口座登録後、利用できるまで2営業日程度かかります。