

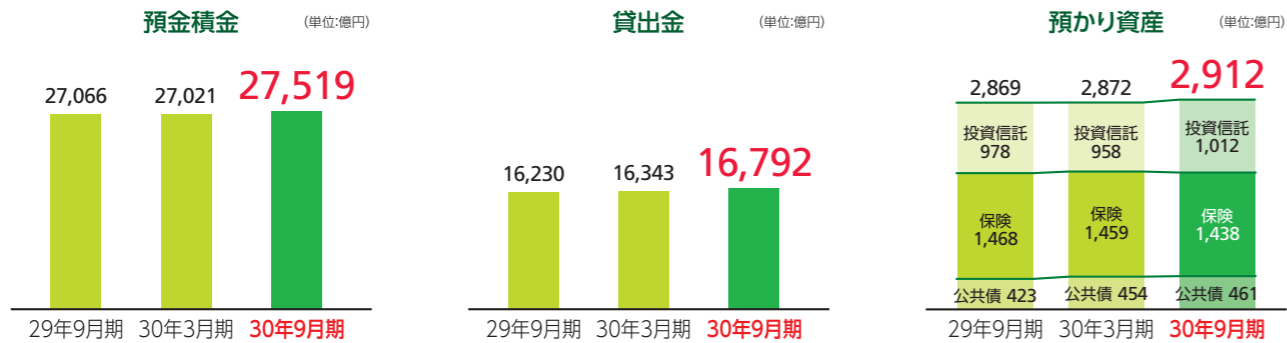
さいしんレポート 2018

平成30年度上半期レポート
2018.4.1-2018.9.30

平成30年度上半期の営業成績

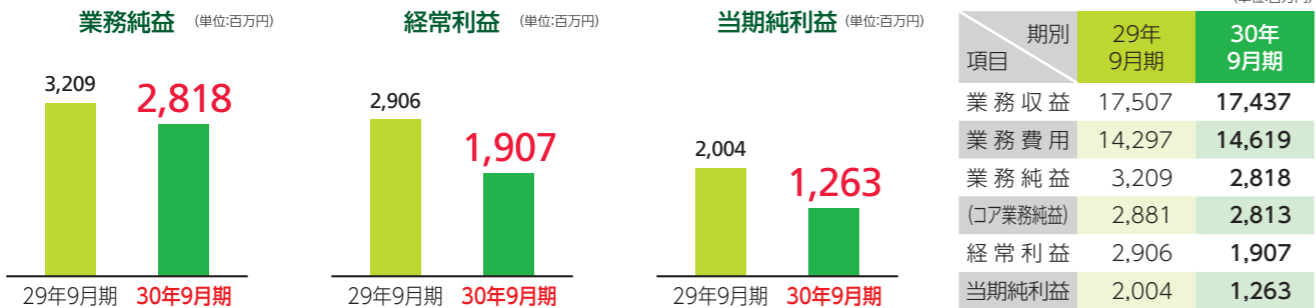
当金庫の平成30年度上半期(平成30年4月1日～9月30日)における営業成績をお知らせいたします。

預金積金・貸出金・預かり資産の状況 **POINT** 預金積金497億円増 貸出金448億円増

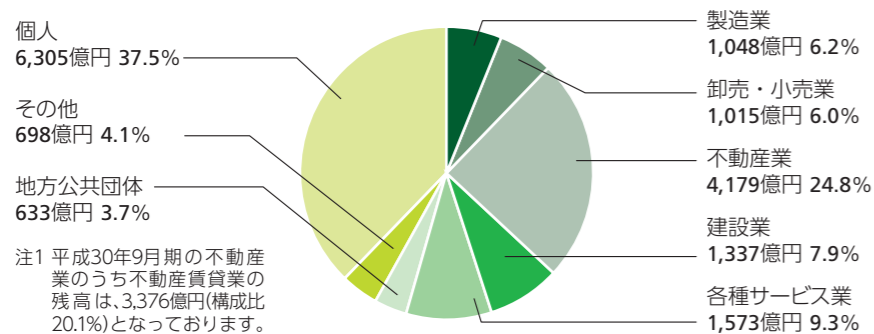


損益の状況 **POINT** 与信費用の増加により減益

平成30年9月期における当期純利益は、貸倒引当金の積み増し等、与信費用が増加したことにより29年9月期より7億円減少の12億円となりました。



貸出金業種別残高 **POINT** 幅広いお客さまとお取引



自己資本比率

POINT 国内基準を上回る水準を維持

経営の健全性を表す自己資本比率については、お客さまへの積極的な資金提供に努め、分母となる貸出金が増加したことから**8.34%**となりました。これは国内基準である4%を大きく上回るものであり、自己資本比率は十分に確保されております。

有価証券の状況 **POINT** 適正な余裕資金運用を実施

その他有価証券で時価のあるもの

科目	期別	29年9月期			30年9月期		
		貸借対照表計上額	取得原価	差額	貸借対照表計上額	取得原価	差額
貸借対照表計上額が取得原価を超えるもの	株式	1,016	223	793	1,218	222	995
	債券	315,345	304,770	10,574	310,732	302,186	8,545
	その他	163,523	157,927	5,596	169,081	163,655	5,425
小計	479,885	462,920	16,964	481,032	466,065	14,967	
貸借対照表計上額が取得原価を超えないもの	株式	58	62	△3	60	69	△9
	債券	38,774	38,924	△149	83,363	83,861	△497
	その他	148,051	151,508	△3,457	173,477	179,544	△6,066
小計	186,884	190,494	△3,610	256,902	263,475	△6,573	
合計	666,769	653,415	13,353	737,934	729,541	8,393	

注1 貸借対照表計上額は、各年9月末における市場価格等に基づいております。注2 上記の「その他」は、外国証券及び投資信託等です。

満期保有目的の債券で時価のあるもの

科目	期別	29年9月期			30年9月期		
		貸借対照表計上額	時価	差額	貸借対照表計上額	時価	差額
時価が貸借対照表計上額を超えるもの	国債	23,342	24,187	845	21,299	21,938	639
	地方債	23,309	24,032	723	23,311	23,725	413
	社債	34,284	35,684	1,400	33,750	34,804	1,054
小計	80,935	83,904	2,969	78,361	80,468	2,107	
時価が貸借対照表計上額を超えないもの	国債	-	-	-	-	-	-
	地方債	-	-	-	-	-	-
	社債	60	59	△0	285	284	△0
小計	60	59	△0	285	284	△0	
合計	80,995	83,963	2,968	78,646	80,752	2,106	

注1 時価は、各年9月末における市場価格等に基づいております。

不良債権の状況 **POINT** 積極的な経営支援により不良債権比率低下

金融再生法開示債権

区分	29年9月期	30年3月期	30年9月期
金融再生法上の不良債権	27,897	27,065	27,052
破産更生債権及びこれらに準ずる債権	8,894	6,815	8,603
危険債権	14,483	15,298	13,522
要管理債権	4,519	4,952	4,925
正當債権	1,598,762	1,611,236	1,656,178
合計	1,626,659	1,638,301	1,683,231
不良債権比率	1.71%	1.65%	1.60%
保全率	87.15%	86.29%	87.87%
引当率	66.78%	64.33%	68.88%

注1 金融再生法開示債権の対象債権は、貸出金、債務保証見返、外国為替、貸出金に準ずる未収利息、貸出金に準ずる仮払金、貸付有価証券、私募債です。

定量的な開示事項(単体) **POINT** 経営の健全性・安全性を維持

自己資本の構成に関する事項

項目	29年9月期	30年3月期	30年9月期
コア資本に係る基礎項目(1)	122,738	123,021	124,153
コア資本に係る基礎項目の額に算入される引当金の合計額	1,789	1,906	2,057
コア資本に係る基礎項目の額	124,527	124,927	126,211
コア資本に係る調整項目(2)	762	963	1,134
前払年金費用の額	10	5	5
コア資本に係る調整項目の額	773	968	1,140
自己資本	123,754	123,958	125,071
信用リスク・アセットの額の合計額	1,358,853	1,390,379	1,433,809
オペレーショナル・リスク相当額の合計額を8%で除して得た額	65,779	64,731	64,731
リスク・アセット等の額の合計額	1,424,632	1,455,110	1,498,540
自己資本比率	8.68%	8.51%	8.34%

注1 自己資本比率の算出方法を定めた「信用金庫法第89条第1項において準用する銀行法第14条の2の規定に基づき、信用金庫及び信用金庫連合会がその保有する資産等に照らし自己資本の充実の状況が適当であるかどうかを判断するための基準(平成18年金融庁告示第21号)」に基づき算出しております。なお、当金庫は国内基準を採用しております。

自己資本の充実度に関する事項

項目	期別	30年3月期		30年9月期	
		リスク・アセット	所要自己資本額	リスク・アセット	所要自己資本額
信用リスク・アセット・所要自己資本の額合計	1,390,379	55,615	1,433,809	57,352	
オペレーショナル・リスク相当額の合計額を8%で除して得た額	64,731	2,589	64,731	2,589	
単体総所要自己資本額	1,455,110	58,204	1,498,540	59,941	

注1 所要自己資本の額=リスク・アセット×4%
注2 当金庫は、基礎的手法によりオペレーショナル・リスク相当額を算定しております。
注3 単体総所要自己資本額=単体自己資本比率の分母の額×4%

※このディスクロージャーの計数は単位未満を切り捨て表示しております。

平成30年度上半期トピックス

当金庫では、地域で一番の「聞き上手」な金融機関を目指し、お客さま一人ひとりの課題に真摯に向き合い、質の高いサービスを提供するために活動しております。

「《さいしん》の聞き上手宣言!」を継続し、「さいしんブランド」をさらに高め、地域とお客さまに寄り添った活動を続けてまいります。

7/13
若手経営者の集い
「ささらの会」
交流会開催



城南信用金庫のお客さまで組織する「未来塾OB会(若手経営者の会)」との交流会を開催し、信用金庫のネットワークを活用した広域な異業種交流の場をご提供いたしました。

5/7
本店営業部・
熊谷ローンセンター
新装開店



彩りプラザでは、専門スタッフを配置し地域の皆さまのさまざまなご相談にお応えしております。

ホームページ
上で来店予約・
セミナー申込み
受付中



お客さまのお声により丁寧に向き合う体制を構築しております。

幅広いニーズに迅速・丁寧にお応えするための店舗ネットワークを拡充しております

- 4/16 高坂ローンセンター開設
- 5/7 彩りプラザふじみ野・彩りプラザ上尾開設
- 6/11 鴻巣支店・彩りプラザ鴻巣・鴻巣ローンセンター新装開店
- 9/18 浦和支店内に戸田支店開設

当金庫の
CSR活動

- ・埼玉の自然環境保護のため、「さいたま緑のトラスト基金」への寄附を昭和60年より継続しております。
- ・「さいしん夏休みキッズスクール」や「インターンシップ」を実施し、金融教育の機会を提供しております。
- ・「さいしん旅の生きがい大学」では、信用金庫のネットワークを活用し、充実した旅を通じた交流の機会を提供しております。
- ・誰もがやりがいを持って長く働ける職場作り積極的に取り組んでおり、県内に本店を置く金融機関で初めて「埼玉県障害者雇用優良事業所」の認証を埼玉県より受けました。

… お客さまのお声を集めています!

平成30年6月より当金庫ホームページに設置している「聞き上手BOX」。平成30年9月末までに141件のお声を受け付けました。いただいたお声は、当金庫のサービス向上に役立ててまいります。ご意見・ご要望は「聞き上手BOX」へお寄せください!

※スマートフォンの場合、以下のQRコードからアクセスできます。

※パソコンの場合、以下のURLからアクセスしてください。

《URL》<http://www.saishin.co.jp/message>



Q:支店のATMでは、通帳の繰り越しで新しい通帳が出てきますが、店舗外のATMでもできると便利です。

A:いつもご利用ありがとうございます。通帳繰越については、店舗外のATMでも順次対応中です。通帳繰越に対応しているATMはホームページから検索できますので、ぜひご利用ください。



Q:担当のFさんにはいつもお世話になっております。前任のTさんも素晴らしい対応で助かっていました。担当が変わってもいつも通りの対応に感謝しております。

A:お褒めのお言葉、ありがとうございます。今後も、お客さまから頼られる身近な存在となるよう、努力してまいります。

当金庫の概要

本 部	熊谷市久下4丁目141番地
設 立	昭和23年2月1日
出 資 金	230億円
会 員 数	177,553名
常勤役員数	1,808名

店 舗 数	96店舗
ローンセンター	10カ所
彩りプラザ	4カ所
法 人 事 務 所	1カ所

(平成30年9月30日現在)