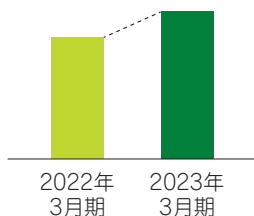


# 業績ハイライト 2023年3月期

## 預金積金

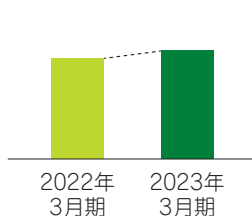


2023年3月期 **3兆1,566** 億円

2022年3月期 **3兆1,124** 億円

前期比 **442** 億円 ↑

## 貸出金

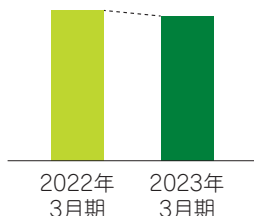


2023年3月期 **1兆8,429** 億円

2022年3月期 **1兆8,194** 億円

前期比 **234** 億円 ↑

## 預かり資産

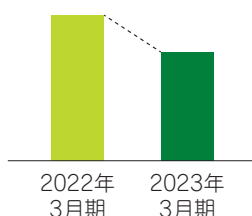


2023年3月期 **3,062** 億円

2022年3月期 **3,181** 億円

前期比 **118** 億円 ↓

## 業務純益

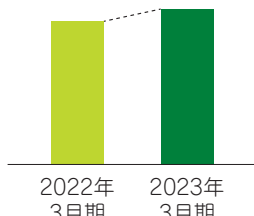


2023年3月期 **46.0** 億円

2022年3月期 **61.6** 億円

前期比 **15.5** 億円 ↓

## コア業務純益 (投資信託解約損益を除く)

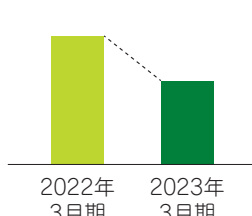


2023年3月期 **66.4** 億円

2022年3月期 **62.9** 億円

前期比 **3.5** 億円 ↑

## 当期純利益

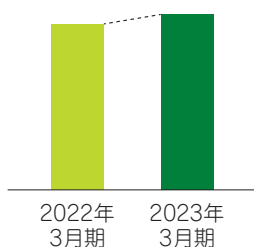


2023年3月期 **26.6** 億円

2022年3月期 **44.2** 億円

前期比 **17.5** 億円 ↓

## 自己資本比率

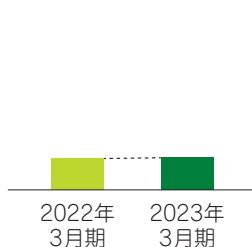


2023年3月期 **9.28** %

2022年3月期 **8.78** %

前期比 **0.50** pt ↑

## 不良債権比率



2023年3月期 **1.70** %

2022年3月期 **1.66** %

前期比 **0.04** pt ↑

※単位未満切捨てのため、差額は一致しません。