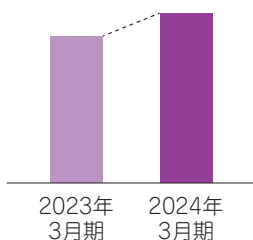


業績ハイライト 2024年3月期

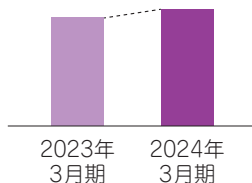


預金積金

2024年3月期 **3兆1,966** 億円

2023年3月期 **3兆1,566** 億円

前期比 **399** 億円 ↑

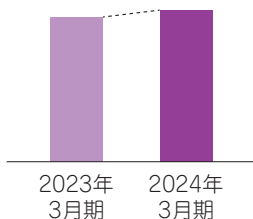


貸出金

2024年3月期 **1兆8,706** 億円

2023年3月期 **1兆8,429** 億円

前期比 **277** 億円 ↑

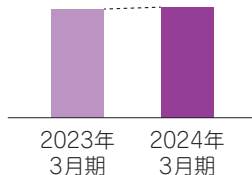


預かり資産

2024年3月期 **3,209** 億円

2023年3月期 **3,062** 億円

前期比 **147** 億円 ↑

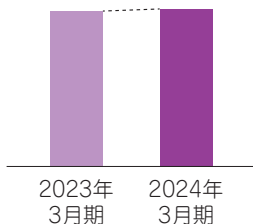


業務純益

2024年3月期 **46.8** 億円

2023年3月期 **46.0** 億円

前期比 **0.7** 億円 ↑

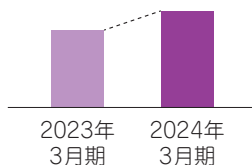


コア業務純益 除く投資信託解約損益

2024年3月期 **67.0** 億円

2023年3月期 **66.4** 億円

前期比 **0.5** 億円 ↑

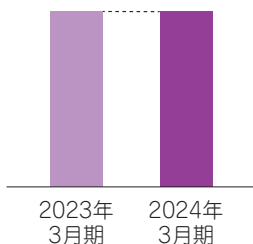


当期純利益

2024年3月期 **33.2** 億円

2023年3月期 **26.6** 億円

前期比 **6.5** 億円 ↑

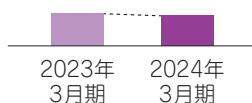


自己資本比率

2024年3月期 **9.27** %

2023年3月期 **9.28** %

前期比 **0.01** pt ↓



不良債権比率

2024年3月期 **1.59** %

2023年3月期 **1.70** %

前期比 **0.11** pt ↓

※単位未満切捨てのため、差額は一致しません。