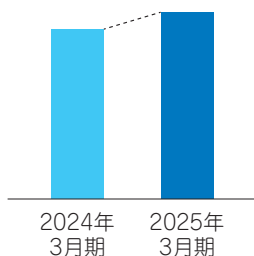


# 業績ハイライト 2025年3月期

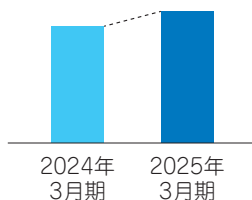


## 預金積金

2025年3月期 **3兆2,261** 億円

2024年3月期 **3兆1,966** 億円

前期比 **295** 億円 ↑

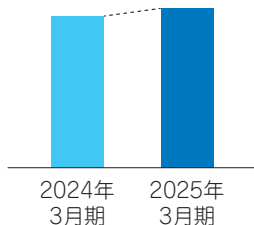


## 貸出金

2025年3月期 **1兆9,178** 億円

2024年3月期 **1兆8,706** 億円

前期比 **471** 億円 ↑

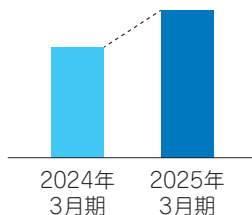


## 預かり資産

2025年3月期 **3,373** 億円

2024年3月期 **3,209** 億円

前期比 **164** 億円 ↑

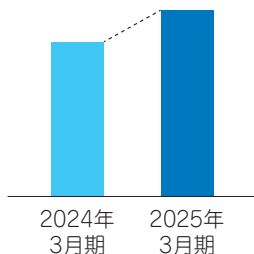


## 業務純益

2025年3月期 **62.4** 億円

2024年3月期 **46.8** 億円

前期比 **15.6** 億円 ↑

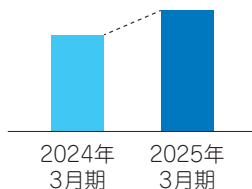


## コア業務純益 除く投資信託解約損益

2025年3月期 **76.2** 億円

2024年3月期 **67.0** 億円

前期比 **9.2** 億円 ↑

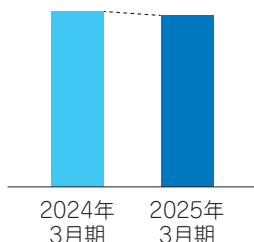


## 当期純利益

2025年3月期 **41.6** 億円

2024年3月期 **33.2** 億円

前期比 **8.4** 億円 ↑



## 自己資本比率

2025年3月期 **9.07** %

2024年3月期 **9.27** %

前期比 **0.20** pt ↓



## 不良債権比率

2025年3月期 **1.57** %

2024年3月期 **1.59** %

前期比 **0.02** pt ↓

※単位未満切捨てのため、差額は一致しません。